


# SIU Guaraní

Uso básico del SIU Guaraní:

**Ingreso y recuperación de contraseña**

**Inscripción al Año Académico**

**Inscripción a Materias**



UADER

FHAyCS

# SIU GUARANÍ


¿Qué es el Sistema de Gestión Académica SIU Guaraní?

El SIU Guaraní es un sistema de gestión unificado que registra y administra todas las actividades académicas de la Facultad, desde que los estudiantes ingresan hasta que obtienen el diploma de egreso.

Aparte de inscribirte al año académico y a materias; en el SIU Guaraní podés ver tu historia académica, o pedir un certificado de alumno regular. Es el Mapa de ruta de tu cursado.

¿Es lo mismo el SIU que Moodle FHAYCS?

No! Moodle FHAYCS es la Plataforma virtual de la FHAYCS para el cursado de las materias.



## ¿Cómo ingresar al SIU Guaraní?

Para ingresar al sistema, lo realizamos a través del sector de “Accesos Directos” de la página de la facultad:

[www.fhaycs-uader.edu.ar](http://www.fhaycs-uader.edu.ar)



# SIU GUARANÍ

Cómo ingresar al Sistema



## PASOS PARA INGRESAR

1. En donde solicita Usuario, ingresá tu DNI, y luego ingresá tu Contraseña.

2. Si olvidaste tu contraseña o es la primera vez que ingresás, presioná en ¿Olvidaste tu contraseña o sos un usuario nuevo?

A screenshot of the SIU Guaraní login interface. At the top left is the logo 'SIU Guaraní Sistema de Gestión Académica'. Below the logo is a navigation bar with three tabs: 'Acceso' (highlighted in blue), 'Fechas de examen', and 'Validador de C...'. The main content area has the heading 'Ingresá tus datos'. Below this are two input fields: 'Usuario' and 'Clave'. The 'Usuario' field contains a vertical bar. Below the 'Clave' field is a blue 'Ingresar' button. At the bottom, there is a link: '¿Olvidaste tu contraseña o sos un usuario nuevo?'.

3. Completá el número de DNI y el código de seguridad solicitado. Luego, presioná el botón Continuar. El sistema te enviará un correo, donde encontrarás un enlace al que tenés que acceder para crear una nueva clave o recuperarla.



Acceso Fechas de examen

### Recuperar contraseña

Ingresa tu número de documento y se te enviará un mail con instrucciones para reestablecer tu contraseña

País  
Argentina

Tipo de documento  
(DNI) Documento Nacional de

Número de documento (sin puntos)

vote vialé

Type the text

reCAPTCHA™

Continuar

### SIU Guaraní

Algunas de las cosas que podés hacer con este sistema son:

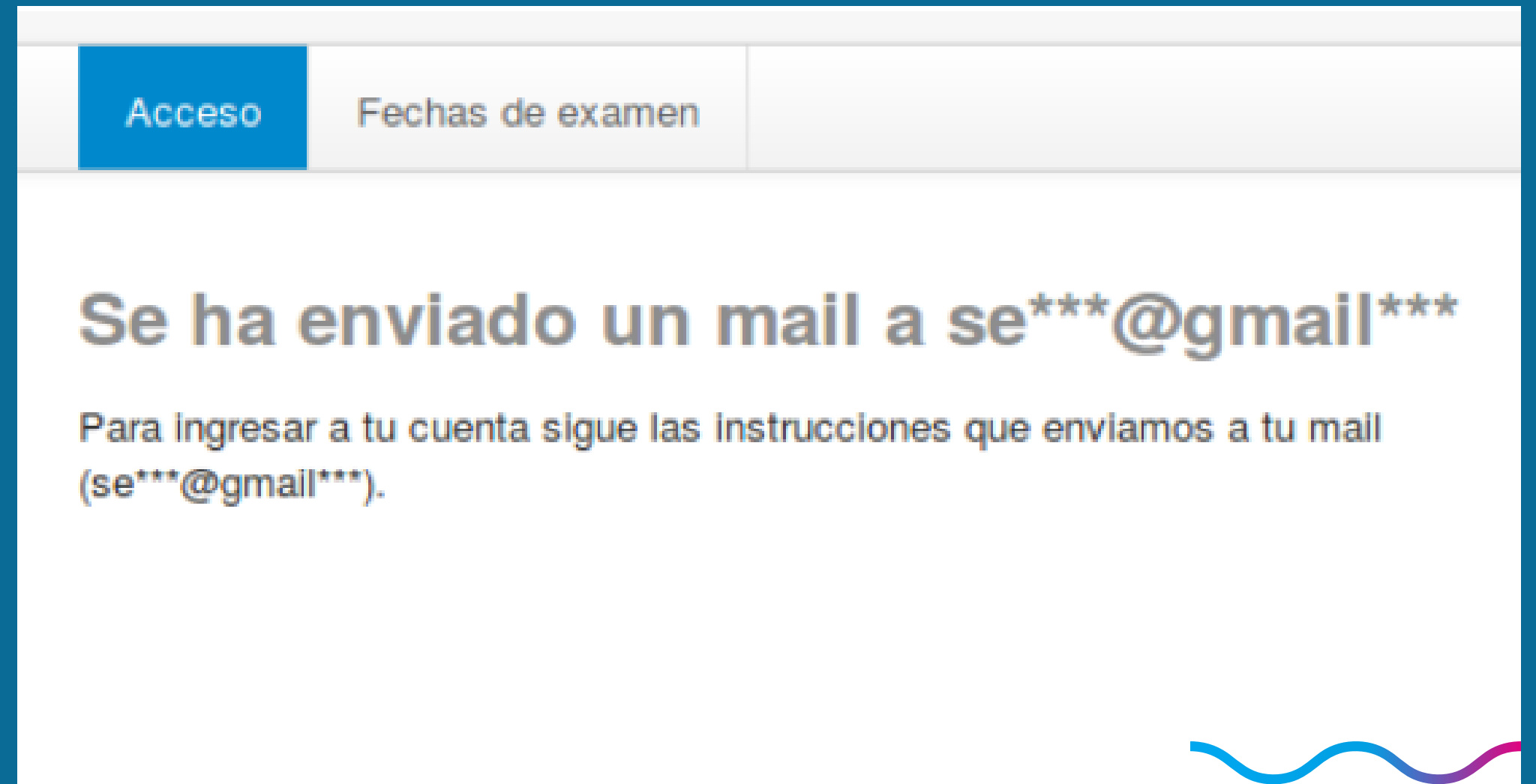
- Inscribirte a materias y exámenes.
- Consultar el plan de tu carrera.
- Consultar tu historia académica.
- Actualizar tus datos personales.
- Recibir alertas sobre períodos de inscripción o vencimiento de exámenes finales.



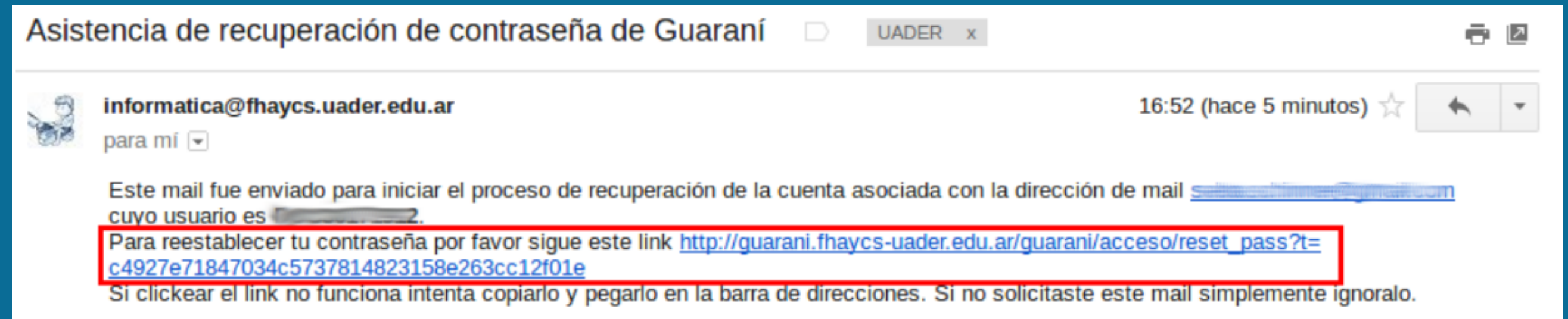
Este mensaje indica que se ha enviado un email a nuestra dirección de correo electrónico que está cargado en el sistema para proceder a la obtención de la clave.

En caso de que el mail no nos llegara o veamos que la dirección no es la correcta, contactar al departamento de Alumnado o enviar un mail a la dirección de informática ([informatica@fhaycs.uader.edu.ar](mailto:informatica@fhaycs.uader.edu.ar)) para corregir este dato. Sin este dato correcto, es imposible restablecer la contraseña de ingreso.

En caso de que apareciera un mensaje de “Documento inválido”, se deberá consultar a la oficina de Alumnado esta situación ya que significa que esa persona no se encuentra registrada en el sistema y se deberá resolver esta cuestión administrativa.



El siguiente paso es verificar nuestra casilla de correo electrónico, donde encontraremos un email como el siguiente:



En el email, tenemos que hacer “clic” en el enlace que aparece en el recuadro rojo que nos llevará al paso final para restablecer la contraseña de acceso.

En la pantalla siguiente, deberemos configurar la nueva contraseña.

En este último paso, colocamos la contraseña que deseamos respetando las sugerencias del recuadro celeste.

Una vez finalizado este paso, podemos acceder al sistema SIU-Guaraní con nuestro usuario (número de documento) y nuestra contraseña que acabamos de configurar

Acceso Fechas de examen

### Recuperar contraseña

Ingresa tu nueva contraseña y podrás ingresar al sistema.

Nueva contraseña

La contraseña debe contener al menos 4 caracteres y estar compuesta de al menos 1 letra en minúscula, 1 letra en mayúscula y 1 número o caracter especial.

Repetir nueva contraseña

Acceder

# Inscripción al año académico

En las fechas establecidas por el Calendario Académico vigente, debés inscribirte al Año Académico.

Primero, tenés que seleccionar la pestaña **TRÁMITES** y luego **MIS DATOS PERSONALES**. Completá todos los datos. Es importante revisar todas las secciones del menú izquierdo: Datos principales; Financiamiento de estudios; Situación Laboral; Situación familiar; Estudios superiores; Tecnología; Deportes; Idiomas y Discapacidad.

En cada uno de los títulos del menú, una vez que completes todos los datos presioná **GUARDAR**.

The screenshot displays the SIU Guaraní Sistema de Gestión Académica interface. At the top, the logo and name are visible. Below the navigation bar, the 'Trámites' menu is open, showing options like 'Mis datos personales', 'Encuestas pendientes', 'Solicitud de certificados', 'Reinscripción', and 'Orientación'. The main content area shows a 'Bienvenido' message and 'Períodos lectivos' for the 1st trimester, including details for the 'Período de Inscripción a Cursadas INSCRIPCION 1ER CUAT'.

| Período de Inscripción a Cursadas                |
|--|
| <b>INSCRIPCION 1ER CUAT</b>                      |
| ◦ <b>Tipo:</b> Cuatrimestral                     |
| ◦ <b>Fecha de inicio:</b> 05/04/2021             |
| ◦ <b>Fecha de finalización:</b> 08/07/2021       |
| ◦ <b>Inicio de inscripción:</b> 25/03/2021       |
| ◦ <b>Finalización de inscripción:</b> 09/04/2021 |





# Inscripción al año académico

Una vez hayas completado todos los datos, hacé click nuevamente en TRÁMITES y seleccioná la opción INSCRIPCIÓN.

Te va a aparecer una ventana donde sólo debés pulsar el botón INSCRIBIRSE.



The screenshot displays the SIU Guarani Sistema de Gestión Académica interface. The top navigation bar includes 'Inscripción Materias', 'Inscripción Exámenes', 'Reportes', and 'Trámites'. The 'Trámites' dropdown menu is open, showing options: 'Mis datos personales', 'Encuestas pendientes', 'Solicitud de certificados', 'Reinscripción' (highlighted), and 'Orientación'. The main content area shows a 'Bienvenido' message and 'Períodos lectivos' for the '1° cuatrimestre'. Details include: Tipo: Cuatrimestral; Fecha de inicio: 05/04/2021; Fecha de finalización: 08/07/2021. Below this, the 'Período de Inscripción a Cursadas' is listed as 'INSCRIPCION 1ER CUAT', with an 'Inicio de inscripción: 25/03/2021' and 'Finalización de inscripción: 09/04/2021'.

# Inscripción a materias

En las fechas establecidas por el Calendario Académico vigente, debés inscribirte a las materias que querés cursar este cuatrimestre/año. En el SIU, ingresá a Inscripción a Materias, donde podés visualizar todas las materias (están ordenadas por año). Corroborá cuáles pertenecen a 1er año de tu carrera, hacé click sobre la misma, elegí la comisión e inscribite.

The screenshot shows the SIU Guarani 'Sistema de Gestión Académica' interface. At the top, there's a navigation bar with the SIU Guarani logo, user information for MARIA VALERIA MARINO, and notification icons. Below this is a menu with 'Inscripción Materias' selected. The main content area is titled 'Inscripción a materias' and features a search filter, a list of subjects, and a 'Comenzar inscripción' button with instructions. On the right, there are two calendar grids for 'Enero - Abril' and 'Mayo - Agosto' showing available time slots (0-8 hs, 8-16 hs, 16-24 hs) for each day of the week. A 'Materias:' section is partially visible at the bottom right.

**SIU Guarani**  
Sistema de Gestión Académica

MARIA VALERIA MARINO  
Carrera: PROFESORADO EN ARTES VISUALES

Inscripción Materias | Inscripción Exámenes | Reportes | Trámites

### Inscripción a materias

Filtrar materias

Ver

- NIVEL DE INFORMÁTICA I
- NIVEL DE IDIOMA I INGLÉS
- NIVEL DE IDIOMA I FRANCÉS
- NIVEL DE IDIOMA I ITALIANO
- NIVEL DE IDIOMA I PORTU...
- NIVEL DE IDIOMA I ALEMÁN
- NIVEL DE IDIOMA I GRIEGO
- NIVEL DE IDIOMA I LATÍN
- NIVEL DE IDIOMA II ITALIANO
- NIVEL DE IDIOMA II ALEMÁN
- DIDÁCTICA
- PEDAGOGÍA

**Comenzar inscripción**  
← Seleccioná una materia del listado para ver aquí las cátedras y comisiones a las que te podés inscribir

#### Inscripciones

Cuatrimestre

##### Enero - Abril

|            | lu | ma | mi | ju | vi | s& |
|------------|----|----|----|----|----|----|
| 0 - 8 hs   |    |    |    |    |    |    |
| 8 - 16 hs  |    |    |    |    |    |    |
| 16 - 24 hs |    |    |    |    |    |    |

##### Mayo - Agosto

|            | lu | ma | mi | ju | vi | s& |
|------------|----|----|----|----|----|----|
| 0 - 8 hs   |    |    |    |    |    |    |
| 8 - 16 hs  |    |    |    |    |    |    |
| 16 - 24 hs |    |    |    |    |    |    |

**Materias:**



# Resolvé tus dudas

## Respecto a la Inscripción a materias y comisiones 2022

### **Sede Paraná (incluye rurales)**

alumnado@fhaycs.uader.edu.ar

### **Escuela de Artes Visuales**

alumnadoarte2012@gmail.com

### **Sede Concepción del Uruguay**

alumnadocdelu@fhaycs.uader.edu.ar

### **Sede Concordia**

coordinacioncdia@fhaycs.uader.edu.ar

### **Sede Gualeguaychú**

coordinaciongchu@fhaycs.uader.edu.ar

### **Extensión Áulica Federación**

alumnadofederacion@fhaycs.uader.edu.ar

## Situaciones de Ingresantes

Programa Ingreso, Permanencia, Egreso de cada Sede. Tutores y tutoras de cada Comisión.

### **Sede Paraná**

ingreso@fhaycs.uader.edu.ar

### **Sede Concepción del Uruguay**

ingresocdelu@fhaycs.uader.edu.ar

### **Sede Concordia**


alumnadocdia@fhaycs.uader.edu.ar

### **Sede Gualeguaychú**

coordinaciogchu@fhaycs.auder.edu.ar

### **Extensión Áulica Federación**

alumnadofederacion@fhaycs.uader.edu.ar



# Resolvé tus dudas

**Respecto del uso de Moodle: inconvenientes para ingresar,  
o uso de herramientas de la Plataforma**

educadistancia@fhaycs.uader.edu.ar

## Otras consultas

En el micrositio Cursadas 2022 vas a encontrar todos los correos electrónicos desde donde te van a ayudar a resolver tus dudas respecto a lo antes listado, y además a Equivalencias, Progresar y Becas, Situaciones socioeconómicas y dificultades de acceso virtual; y Situaciones de violencia de Géneros.

<https://fhaycs-uader.edu.ar/curso-de-ingreso-2022>

